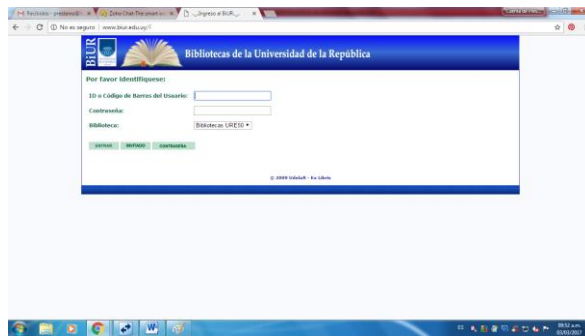
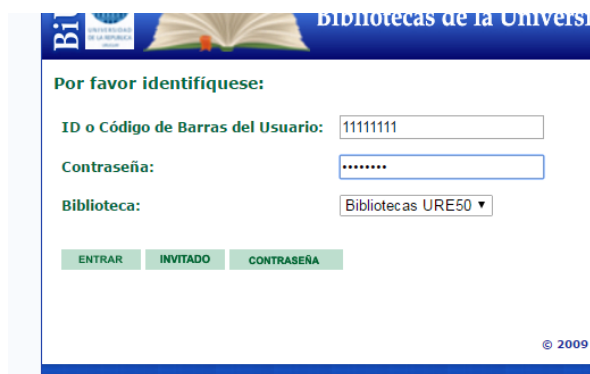


# CÓMO HACER RENOVACIONES A TRAVÉS DE LA WEB

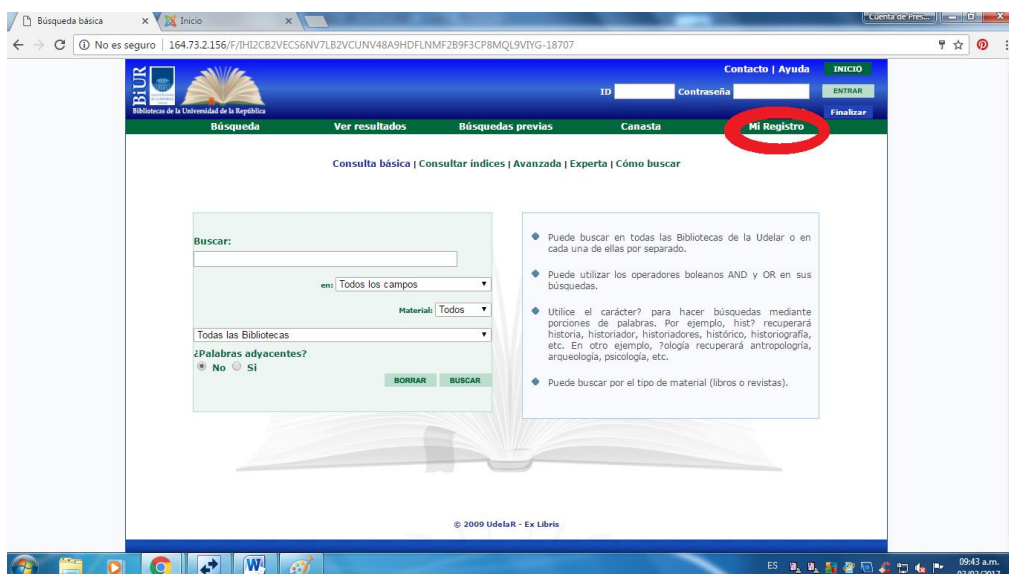
1) Ir a <http://www.biur.edu.uy/F>



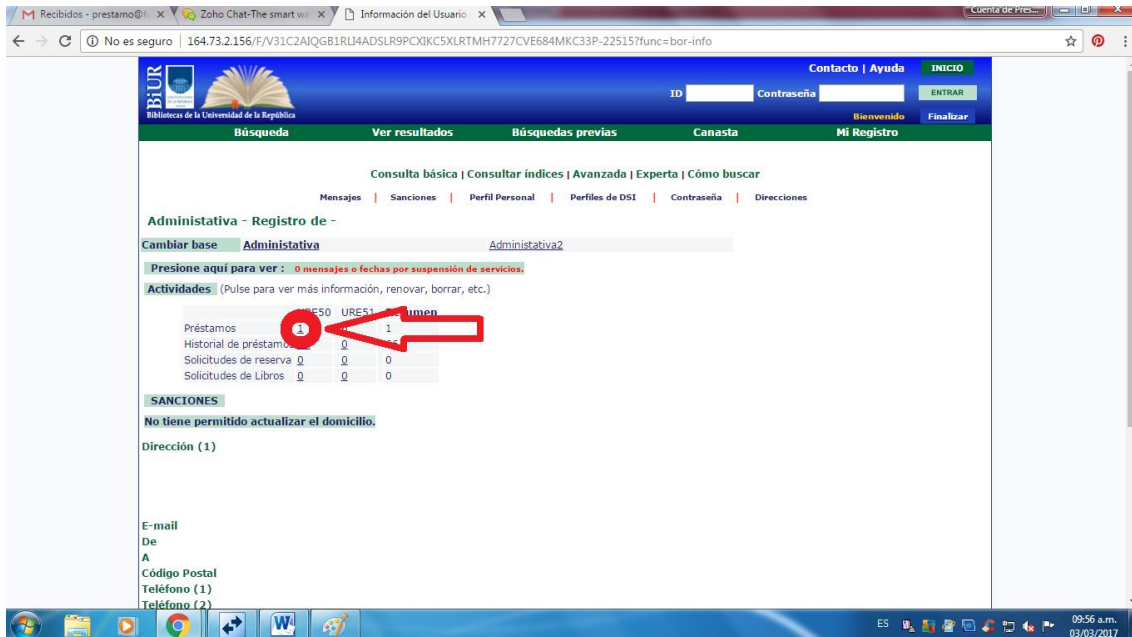
2) Ingresar con el número de cédula (todos los números, pero sin puntos ni guión) tanto en la identificación de usuario como en la contraseña. Presionar el botón "Entrar".



3) Hacer clic donde dice "Mi Registro".



4) Hacer clic sobre el número que refiere a la cantidad de libros prestados en el momento.



5) Presionar sobre la opción "Renovar todo".



Aclaración: los libros pueden ser renovados únicamente dentro del plazo establecido, una vez vencido, el sistema bloquea las renovaciones.

Cualquier duda, comunicarse al 2525 0812 entre las 8.30 y las 19.00 hs., o a través de [prestamo@fcien.edu.uy](mailto:prestamo@fcien.edu.uy)